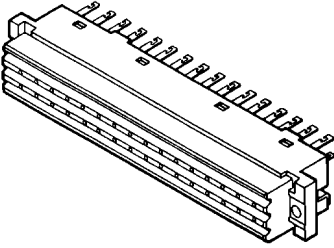
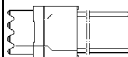

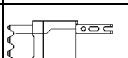
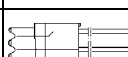
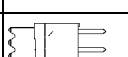
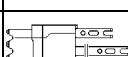
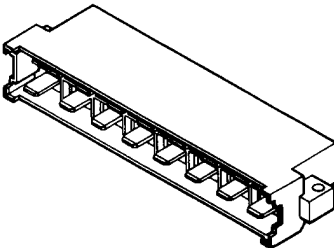
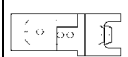

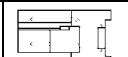



STECKVERBINDER & GEHÄUSE

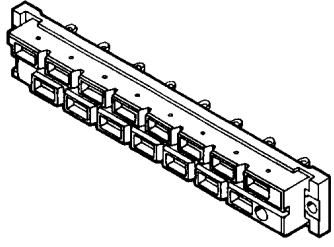
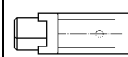
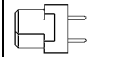

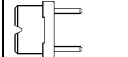
Stift- & Buchsenleisten - Bauform F, H

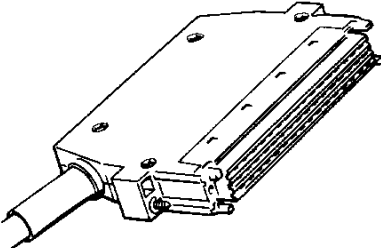
Raster 2,54mm

Ausführung / Bauform					ERNI	NEUTRAL
	Polzahl	Abbildung	Anschlußart	Reihe	BESTELLNUMMER	
Federleiste - Bauform F 	32		WW 22mm 1 x 1mm	z + d	E 314.404	
	32		Löt 4,5mm 1 x 1mm	z + d	E 314.425	
	32		Lötöse 10mm 0,8 x 2,4mm	z + d	E 314.447	
	48		WW 22mm 1 x 1mm	z + b + d	E 344.434	
	48		Löt 4,5mm 1 x 1 mm	z + b + d	E 344.465	
	48		Lötöse 10mm 0,8 x 2,4mm	z + b + d	E 344.451	

Messerleiste - Bauform H 	11		Flachstecker 6,3 x 0,8mm	VE = 32	E 233.226	
	11		Löt 90° abgew.	VE = 32	E 233.230	
	15		Flachstecker 6,3 x 0,8mm	z + d VE=z32	E 414.574	
	15		Löt 90° abgew.	z + d VE=z32	E 414.575	

VE = voreile nder Kontakt

Federleiste - Bauform H 	11		Flachstecker 6,3 x 0,8mm		E 243.246	
	11		2xLöt 4,3mm 0,6 x 0,6mm	a2 + c2	E 424.654	
	15		Flachstecker 6,3 x 0,8mm	z + d	E 413.170	
	15		2xLöt 4,3mm 0,6 x 0,6mm	z + d	E 594.751	

Gehäuse - Bauform B...M 	Gehäusotyp	Kabelaushänge	für Bauform	ERNI
	KSG 173	1	B, C, D, H11, Q, R, M	E 173.001
	KSG 173	2	B, C, D, H11, Q, R, M	E 173.002
	KSG 173	1	E, E160	E 173.051
	KSG 173	2	E, E160	E 173.052
	KSG 173	1	H15	E 414.886
	KSG173	2	H15	E 414.888
	KSG 203	1	F	E 203.001
	KSG 203	2	F	E 203.002
	KSG 253	beidseitig	C in Schneidklemmtechnik	E 253.001
	KSG 253	rückwärtig	C in Schneidklemmtechnik	E 253.002
	KSG 173	Zwischenstück - Einbau von Bauform B,Q		E 173.117

Andere Polzahlen und Ausführungen lieferbar - Maßzeichnungen siehe „Technische Daten“